

完璧な'

はいち君。



「完璧な'はいち君。」の機能

処理名	No	機能名	機能内容
端末配置	1	部署設定	部署一覧表示より部署選択ができ、選択された部署の図面が表示されます。
	2	ルーム設定	ルーム移動、ルーム複写、ルーム・アイコン削除及びルーム大きさの変更ができます。※ルーム=機器の設置場所
	3	アイコン設定	部署図面に対してアイコン（各種機器）のプロットができ、プロットされたアイコンは複写・移動・削除・微調整などができます。部署に設定されたアイコンはフロアのどの位置にあるか簡単にわかる機能もあります。
	4	入力・出力などの各機能	データ入力（詳細入力、一覧入力）、図面印刷、図面出力(PNG形式)、詳細一覧表、台数集計表などの機能があります。また、部署図面・フロア図面に対して透過設定、他部門アイコンの表示機能があります。
資産管理	5	明細表示 合計表示	部署ごとに配置された機器の資産情報（機器価格、接続機器名、登録アプリなど）の明細が表示できます。また、端末種別ごとに台数、金額の合計表示ができます。
	6	補充処理 廃棄処理	補充処理は、機器（プリンターなど）が利用する消耗品を補充した時に登録ができ消耗品管理に活用できます。また、廃棄した機器を処理する事で月間・年間の廃棄状況が把握できます。
棚卸管理	7	サムネイル	サムネイルからフロア図面（棚卸チェック、情報設定、Preview）選択・表示・出力ができます。
	8	棚卸チェック	フロア図面に設定されたアイコン（各種機器）に対して棚卸のチェックができます。
	9	情報設定	各種機器に対して付属機器の設定ができます。（Ex. パソコンに対してのプリンター、スキャナなどの設定）
	10	帳票印刷	棚卸表、棚卸詳細表（全フロア）、棚卸集計表（全フロア）、棚卸評価表などの帳票が印刷できます。
	11	その他	各種機器がLAN接続されている場合、棚卸情報として取得する機能もあります。（PING機能）
点検・修理 廃棄	12	点検処理	機器の点検情報が入力でき、この情報は過去に遡って把握でき故障の傾向に利用できます。
	13	修理処理	メーカー修理後の修理内容の入力及び報告書などの取込（スキャン）にも対応しています。
各種統計	14	帳票印刷・出力	点検状況、修理状況、廃棄状況、在庫状況などの帳票が印刷・出力(Excel)できます。
取扱説明書	15	取扱説明書登録	取扱説明書（機器写真含む）の保存ができ、利用者は操作方法を確認することができます。
便利な'電話ちゃん (オプション)	16	電話帳検索	建屋画面、フロア図面に設定したアイコンより電話帳の検索ができます。また、50音での検索及び部署、所属、職種、氏名などからの検索にも対応しています。利用者ごとにパーソナル電話帳の作成も可能です。



※「端末配置」画面（部署図面）の大きさは保守管理で変更可能。それ以外の画面の大きさは操作時に変更する事ができます。
※「データ入力」の入力項目及び「一覧表、詳細表」の表示項目はユーザーごとに設定する事が可能です。
※「一覧表、詳細表、集計表」などの印刷は全てExcel出力ができます。※Excelはマイクロソフト社の製品ですので、ユーザー様がご準備下さい。

「完璧な'はいち君。」の主な価格一覧

No	費目	費目内容	価格(税別)	備考	参考見積り(例)
1	ソフトウェア 使用料	「完璧な'はいち君。」の1年間使用料	360,000円～	MDB版使用料(1年間)です。端末フリーライセンス	360,000円
2	導入費用	「完璧な'はいち君。」のパッケージ導入費用	300,000円～	MDB版パッケージ導入費用で1回限りです。 ※環境設定、画面サイズ設定などの費用を含んでいます。	300,000円
3	機器アイコン 設定*1	機器アイコンの設定(1機器アイコン分)	5,000円	アイコン作成(デザイン)は含まれません。	307箇所:150,000円
4	部署図面 設定*2	フロア図面より該当部署を切り取り設定	5,000円	フロア図面への区画設定はユーザー様担当です。	60部署:300,000円
5	ルーム 設定*3	部署図面へのルーム設定	見積り提示	ルーム作成は多岐にわたるためユーザー様との打ち合わせが数回必要となります。	ユーザー様対応
6	フロア図面 設定*4	フロア図面をJPEGへ設定	5,000円	フロア図面はPDF形式のデータから変換します。	107フロア:50,000円

【設定】 ※上記金額は税別
*1 保守管理で設定可能、*2 端末配置で設定可能、*3 端末配置で設定可能、*4 PDF表示機能が可能
これらの設定はユーザー様ができます。ユーザー様設定の場合、費用は掛かりません。但し、操作指導が必要な場合は別途お見積りとなります。

【補足】
①SQL Server版、及び、オプション機能の「便利な'電話ちゃん」は別途見積りとなります。
②操作説明が必要な場合は別途見積り（交通費含む）となります。また、保守契約は販売元との契約となります。
◎試用版のダウンロードはHP(<https://perfect-haichi.com/haichi/>)もしくはVector(<https://www.vector.co.jp/soft/dl/winnt/business/se519225.html>)より可能です。
※試用版はダウンロード日より1か月以上の期間で使用できます。
※試用版をお使い後、「鍵」を購入する事で正式版に変更できます。試用版で作ったデータはそのまま正式版でも使用可能です。

コスモシステム株式会社

URL <https://perfect-haichi.com/>
☎ 022-738-7280 fax 022-738-7281
✉ cosmo_yuki@perfect-haichi.com

概要

各種機器(※1)をアイコン化し図面(※2)にプロットする事で、資産管理用の接続機器、使用アプリ、消耗品などの情報が自動で設定されます。また部署ごとにプロットができるため配置図・管理表作成（詳細表、集計表など）にも対応しています。各種機器の棚卸管理は棚卸チェック（タブレット対応）及び点検・修理・廃棄などにも対応しています。

- (※1) 各種機器：情報機器、医療機器、ネットワーク機器、電源機器、ラックなど
- (※2) 図面：フロア図面より部署図面として切り取り作成。

●機器のプロット
プロットするだけで接続機器、購入価格、アプリなどの情報が自動設定されます。

機器名	種別	購入年	購入価格	資産番号	アプリ	購入総計
デスクトップパソコン+液晶1面	PC	2005	125,000	IODATA [21.5] 17,600	office365	142,600
office365				完璧な'はいち君。		142,600

棚卸管理（PINGチェック、フロア図面で確認、QR読み込み）

沢山ある機器の棚卸は大変です。その悩みを解決したのが、PINGチェック機能です。また、棚卸から漏れた機器の確認にフロア図面表示機能があり、機器使用部署(部門)に対し確認要請ができます。

端末種別名	資産番号	棚卸 CK
デスクトップパソコン+液晶1面	6547	*
デスクトップパソコン+液晶1面	1245	*
デスクトップパソコン+液晶1面	1256	*
デスクトップパソコン+液晶1面	1267	*
デスクトップパソコン+液晶1面	2345	*

●PINGチェック（LAN接続機器）
ネットワーク経由でPINGを飛ばすため一度に複数機器の存在の確認可能。
PINGに反応しなかった機器はフロア図面へ表示、棚卸表へのマーク付加で部署への確認要請可能。
※修理中・廃棄情報を含んだ棚卸表の出力が可能。

●QRコード添付機器
タブレットのスクリーンで読み込む事でフロア図面の該当機器に二重丸が付き確認可能。
※オプションでRFIDラベルを使用する事も可能ですが、専用の専用読み取り機器が必要です。



入力画面も色々

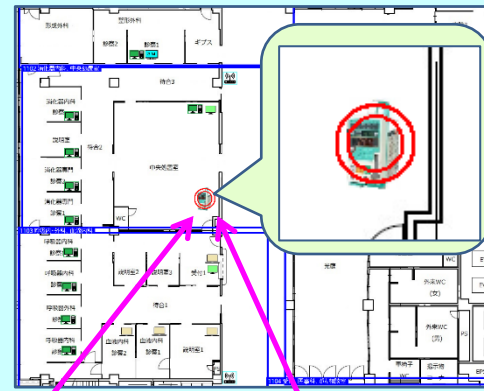
入力画面は多々ありますが、全て検索画面により簡単に登録できます。又、各入力項目はユーザ様に合わせて設定ができます。

管理帳票も色々

管理帳票は多々ありますが、全てExcel出力ができます。又、各出力項目はユーザ様に合わせて設定ができます。

※項目名はユーザ毎に変更可能です。

所在の検索も色々



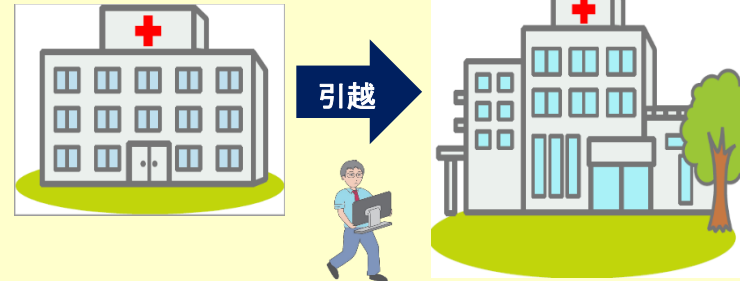
- ①端末配置画面から「フロア図面」
貸出した機器がフロアの何処にあるか分かるなんて最高～
- ②詳細一覧画面から「フロア図面」
資産番号、IPアドレスなどの指定で、その機器が何処にあるか分かるなんて最高～

引越し用指示書も出力可能

現病院に設置されている端末に「引越し用指示書」を貼り、その指示書で新病院の設置場所が視覚的に分かる仕組みもあります。



【新病院の図面】



「端末配置」の操作も色々

●ルーム名からのアイコン自動設定
ルーム名で同様の名称が入力されたらアイコンが自動的に設定されます。この場合、「診察室」を学習していました。これ特許だよね!

●アイコン(機器)の種類
マーク、図形、写真など何でもアイコンにできませ〜。



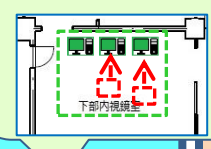
アイコンの大きさも色々



【開発者】
写真
イラスト

※写真・イラストもプロットできます。

●アイコンを上揃え・左揃え
上下・左右整理～



現行データ移行 (Excelデータの場合)

項目名は自由に変更できます。

Excelデータは、列名を指定して取り込むことができるんだよ。

便利な'電話ちゃん (電話帳検索: オプション)

フリー入力(所属、役職、氏名など)で電話帳が表示されます。

アイコン押下で設定文字の電話帳が表示されます。

50音ボタン押下で50音の電話帳が表示されます。

フロアボタン押下でフロア図面が表示されます。